

**Instruction Manual**  
**READ CAREFULLY BEFORE USE**  
**THE EQUIPMENT**

CE 0082

EN 361:2002 Ref.: AB 103 02



**PROTEKT®**  
**SAFETY**  
**HARNES P-03S**

## רתמת בטיחות P-03S

רתמת בטיחות היא הבסיס למערכת להגנה מפילה בגובה והיא עומדת בתקן EN 361

### תיאור:

שילוב זה מבטיח בטיחות מלאה ביחד עם נוחות מרבית.

### ציוד בסיסי:

- טבעת חיבור אחורית-לחיבור מערכת להגנה בפילה מגובה.
- טבעות חיבור קדמיות- לחיבור למערכת להגנה בפילה מגובה.
- טבעות חיבור צדדיות ואבזמים-לנוחות בלישה ובעבודה.

### מידות:

הרתמה מיוצרת בשלושה גדלים:

L, XL, XXL

### זמן השימוש:

רתמת בטיחות מותאמת לעבודה למשך 5 שנים מיום השימוש הראשון.

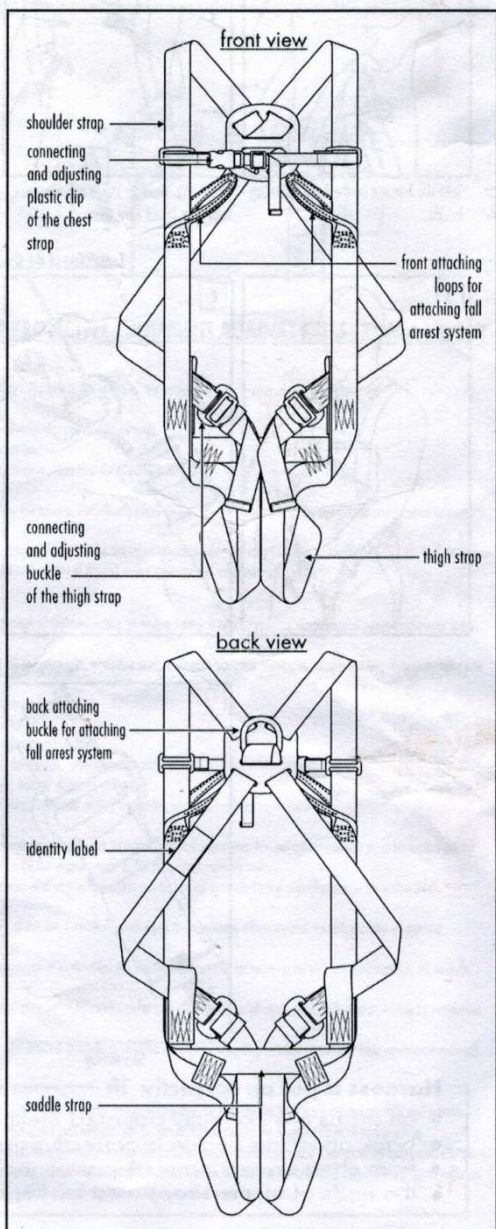
לאחר 5 שנים יש להוציא את הרתמה משימוש.

שים לב! בכל מקרה של עצירת נפילת אמת יש להוציא את הרתמה משימוש

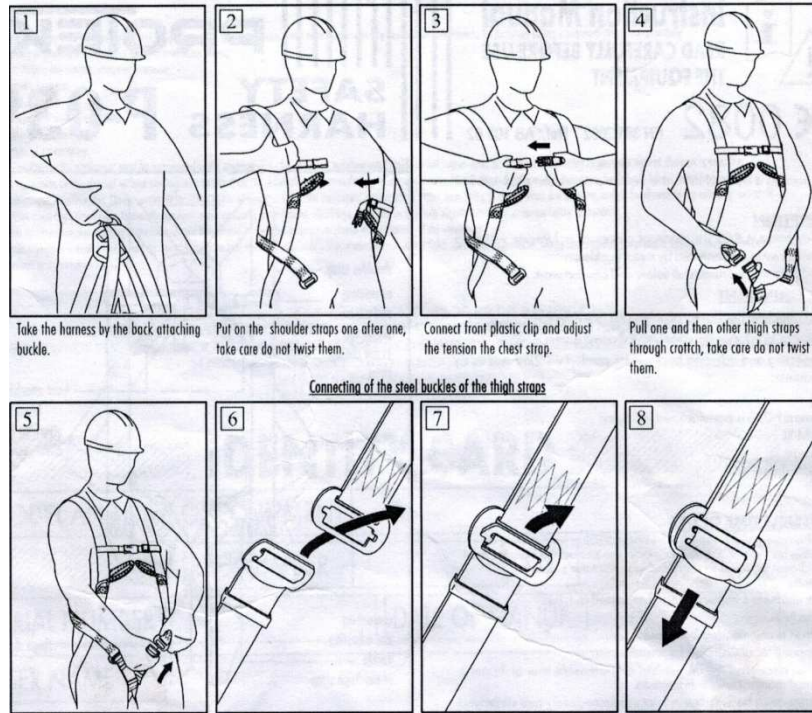
ולגרום לה נזק בלתי הפיך.(בכדי למנוע שימוש בשוגג).

### דרכי לבישת הרתמה:

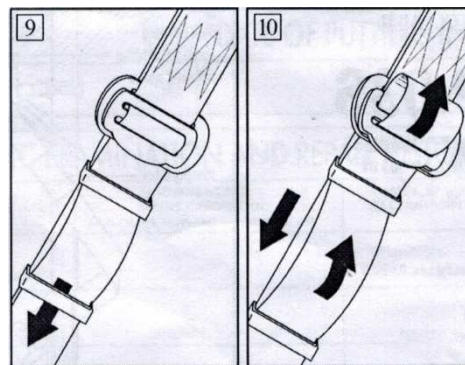
1. החזק את הרתמה מהטבעת האחורית.
2. הנח את הרצועות על הכתפיים אחת אחרי השנייה תוך תשומת לב
3. שמא יסתובבו הרצועות.
4. סגור אבזם פלסטיק והתאם לפי הצורך.
5. משוך רצועת רגל אחת ואז את השנייה דרך המפשעה וחברם יחדיו.
6. שים לב שהרצועות מיושרות.



**חיבור אבזם הברזל על פי התמונות הנ"ל:**

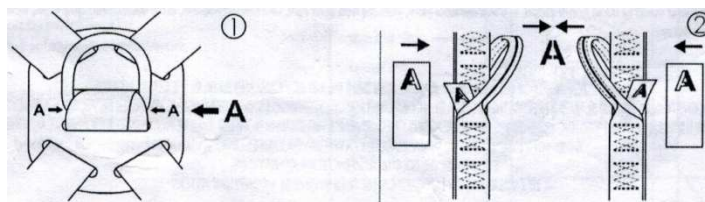


**התאמת רצועת הבטן לפי התמונות הנ"ל:**



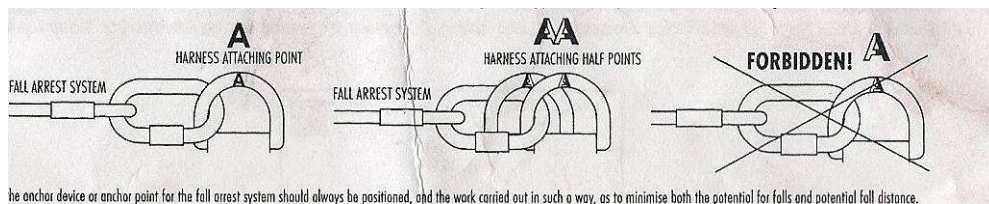
**בדיקות לפני השימוש:**

כל הרצועות מותאמות הייטב (לא רופפות מידי ולא מתוחות מידי).  
 טבעת החיבור האחורית נמצאת בגובה השכמות.  
 אבזם החיבור מפלסטיק נמצא במרכז בית החזה.  
 כל קצוות הרצועות חייבים להיות מקובעים בעזרת הטבעות פלסטיק.  
 חיבור מערכת הגנה בנפילה מגובה:  
 החיבור יתבצע אך ורק לטבעות בעלות הסימון A.  
 החיבור יתבצע אך ורק לטבעת האחורית או לשתי הטבעות הקדמיות. אסור לחבר כל מערכת שהיא רק לטבעת אחת.



## העקרונות החיוניים לשימוש בציוד לעבודה בגובה

- \* ציוד לעבודה בגובה יהיה בשימוש רק בידי עובד שאומן לעבודה ומכיר את נהלי הבטיחות.
- \* אסור להשתמש בציוד כאשר העובד לא נמצא בקו הבריאות ובכך מסכן את עצמו את הציוד וכושרו בשעת חירום מוטל בספק.
- \* חייב לפני תחילת העבודה להכין תכנית חילוץ למקרה חירום.
- \* אסור בתכלית האיסור להוסיף או להתאים לציוד אביזרים אחרים אלא אם ישנו אישור בכתב מהיצרן.
- \* כל תיקון של ציוד יתבצע אך ורק על ידי היצרן או השלוחה שלו בארץ.
- \* אסור להשתמש בציוד לעבודה בגובה מעבר למגבלותיו ומעבר לייעוד שלשמו ייצרו אותו.
- \* ציוד אישי לעבודה בגובה הינו אישי ועל כן אסור לחבר 2 עובדים לציוד 1.
- \* יש לבדוק את הציוד לפני כל עבודה בגובה, לבדוק תקינות של המהדקים והאבזמים תקופתית.
- \* לפני כל שימוש בציוד עבודה אישי יש לבצע בדיקת תקינות ובדיקת שמישות בכדי לוודא שהציוד פועל כשורה.
- במהלך הבדיקה לפני השימוש הכרחי לבדוק בדקדקנות את כל הציוד למקרה שיש איזהו שבר קרע התבלות של התפרים וקורוזיה .
- אחת לשנה יש להוציא את המכשיר משימוש בכדי שיעבור בדיקה תקופתית שתתועד בכרטיס הזיהוי של המכשיר.. ולבצע התאמת אורך רצועות על מנת למנוע שחרור אקראי. לאחר בלימת נפילה יש להוציא את המכשיר משימוש ולהשמידו.
- יש להשתמש ברתמת גוף מלאה בלבד. ברתמה נקודות החיבור מסומנות באות A. במידה ויש סימון של חצי אות A יש לחבר 2 נקודות ביחד אשר ישלימו A. אין לחבר טבעת חיבור לנקודה המסומנת בחצי A/



חובה לוודא שהאזור מתחת למשתמש פנוי לבלימה לפני כל עבודה, כך שבמקרה של נפילה לא תהיה התנגשות בקרקע או במכשולים בנתיב הנפילה. ערך האזור שצריך להיות פנוי לנפילה צריך להילקח מחוברת השימוש של המכשיר.

הציוד צריך להיות מאוחסן ומועבר בתוך אריזות בכדי להגן עליו מלחות קרינת שמש או נזק אחר  
יש לנקות את הציוד במים בלבד, ולייבש אותו במקום מוצל ללא שימוש בחום לייבוש.  
ניתן לשמן מעט חלקים מכאנים ממתכת על מנת לשפר את תפקודם.

ניקוי ציוד לעבודה בגובה יתבצע לרוב עם מים בלבד חלקי טקסטיל ופלסטיק ינוקו אך ורק במים ויונחו לייבוש באוויר הפתוח ללא מקור חום ישיר.



- חובת העסק, של המשתמש, לספק תגית זיהוי למוצר ולמלא בו את הפרטים הנחוצים על ידי אדם מוסמך לכך.
  - יש למלא את תגית הזיהוי לפני השימוש הראשוני.
  - יש לוודא שכל המידע לגבי בדיקות תקופתיות, תיקונים, או סיבות להוצאה משימוש יהיו רשומים.
  - יש לשמור על תגית הזיהוי למשך כל זמן השימוש במוצר.
- אל תשתמש במוצר ללא תגית הזיהוי.

IDENTITY CARD					
MODEL AND TYPE OF EQUIPMENT					
REF. NUMBER					
SERIAL NUMBER		DATE OF MANUF.			
USER NAME					
DATE OF PURCHASE			DATE OF FIRST USE		
PERIODIC EXAMINATION AND REPAIR HISTORY					
	DATE	REASON FOR SERVICING/REPAIR	CONDITION OF DEVICE AFTER SERVICING	NAME AND SIGNATURE OF COMPETENT PERSON	NEXT EXAMINATION DATE
1					
2					
3					
4					
5					
EC type examination carried out by CETE APAVE SUDEUROPE, BP 193, 13322 Marseille, France - 0082					
Ariel Reinich ; p.b 3925 ; Kadima ; Israel					

תורגם על ידי חברת בגבהים.

[www.bagvahim.co.il](http://www.bagvahim.co.il)

טלפון: 0722310506

פלאפון: 0525919622

